

БАШКОРТОСТАН РЕСПУБЛИКАСЫНЫҢ
ТАРИФТАР БУЙЫНСА ДӘҮЛӘТ
КОМИТЕТЫ

450005, Өфө каласы, Цюруп урамы, 17
Тел. (347) 218-09-27. Факс (347) 218-09-25
E-mail: bashtarif@bashkortostan.ru

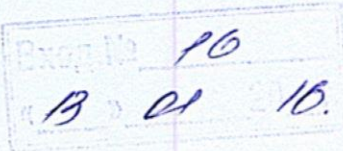


ГОСУДАРСТВЕННЫЙ КОМИТЕТ
РЕСПУБЛИКИ БАШКОРТОСТАН
ПО ТАРИФАМ

450005, г. Уфа, ул. Цюрупы, 17
Тел. (347) 218-09-27. Факс (347) 218-09-25
E-mail: bashtarif@bashkortostan.ru

18.12.15 № 04-2620-2015
На № _____ от _____

Ибрагимов
Для сведения и
менеемента
ИШФ.
13.01.2016г



Главному врачу
Федерального государственного
бюджетного учреждения
санаторий «Шафраново»
Г.Х. Ибрагимову

ул. Железнодорожная, д. 20
с. Шафраново, Альшеевский район
РБ, 452100

Государственный комитет Республики Башкортостан по тарифам направляет документы по утверждению тарифов для ФГБУ санаторий «Шафраново».

Приложение:


1. Постановление Госкомитета РБ по тарифам от 15 декабря 2015 г. № 651 «Об установлении тарифов на тепловую энергию (мощность), поставляемую федеральным государственным бюджетным учреждением санаторий «Шафраново» Министерства здравоохранения Российской Федерации потребителям муниципального района Альшеевский район Республики Башкортостан» на 3 л.;
2. Выписка из протокола заседания Правления Госкомитета РБ по тарифам от 15 декабря 2015 г. № 114 на 4 л.;
3. Расчеты тарифов на тепловую энергию (мощность) на 2016-2018 гг. на 6 л.

Заместитель председателя

С.Н. Бурдюк



КАРАР



ПОСТАНОВЛЕНИЕ

« 15 » — декабрь — 2015 й. № 651

« 15 » — декабря — 2015 г.

**Об установлении тарифов на тепловую энергию (мощность),
поставляемую федеральным государственным бюджетным учреждением
санаторий «Шафраново» Министерства здравоохранения Российской
Федерации потребителям муниципального района Альшеевский район
Республики Башкортостан**

В соответствии с Федеральным законом от 27 июля 2010 г. № 190-ФЗ «О теплоснабжении», постановлением Правительства Российской Федерации от 22 октября 2012 г. № 1075 «О ценообразовании в сфере теплоснабжения», Регламентом открытия дел об установлении регулируемых цен (тарифов) и отмене регулирования тарифов в сфере теплоснабжения, утвержденным приказом Федеральной службы по тарифам от 7 июня 2013 г. № 163, Положением о Государственном комитете Республики Башкортостан по тарифам, утвержденным постановлением Правительства Республики Башкортостан от 5 сентября 2013 г. № 404, Государственный комитет Республики Башкортостан по тарифам ПОСТАНОВЛЯЕТ:

1. Установить тарифы на тепловую энергию (мощность), поставляемую федеральным государственным бюджетным учреждением санаторий «Шафраново» Министерства здравоохранения Российской Федерации потребителям муниципального района Альшеевский район Республики Башкортостан, согласно приложению № 1 к настоящему постановлению.

2. Установить долгосрочные параметры регулирования, устанавливаемые для федерального государственного бюджетного учреждения санаторий «Шафраново» Министерства здравоохранения Российской Федерации при расчете тарифов с использованием метода индексации установленных тарифов, согласно приложению № 2 к настоящему постановлению.

3. Тарифы, установленные в пункте 1 настоящего постановления, действуют с 1 января 2016 г. по 30 июня 2016 г., с 1 июля 2016 г. по 31 декабря 2016 г., с 1 января 2017 г. по 30 июня 2017 г., с 1 июля 2017 г. по 31 декабря 2017 г., с 1 января 2018 г. по 30 июня 2018 г., с 1 июля 2018 г. по 31 декабря 2018 г.

4. Настоящее постановление вступает в силу в установленном законодательством порядке.

Председатель

И.Н. Васимирская

Приложение № 1 к постановлению
Государственного комитета
Республики Башкортостан по тарифам
от «15» декабря 2015 г. № 651

Тарифы на тепловую энергию (мощность),
поставляемую федеральным государственным бюджетным учреждением
санаторий «Шафраново» Министерства здравоохранения Российской
Федерации потребителям муниципального района Альшеевский район
Республики Башкортостан

№ п/п	Наименование регулируемой организации	Вид тарифа	Год	Вода	Отборный пар давлением				Острый и редуциро- ванный пар	
					от 1,2 до 2,5 кг/см ²	от 2,5 до 7,0 кг/см ²	от 7,0 до 13,0 кг/см ²	свыше 13,0 кг/см ²		
1	Федеральное государственное бюджетное учреждение санаторий «Шафраново» Министерства здравоохранения Российской Федерации	Для потребителей. в случае отсутствия дифференциации тарифов по схеме подключения								
		одноставочный, руб./Гкал	с 1 января 2016 г. по 30 июня 2016 г.	936,63	-	-	-	-	-	-
			с 1 июля 2016 г. по 31 декабря 2016 г.	967,16	-	-	-	-	-	-
			с 1 января 2017 г. по 30 июня 2017 г.	967,16	-	-	-	-	-	-
			с 1 июля 2017 г. по 31 декабря 2017 г.	1014,35	-	-	-	-	-	-
			с 1 января 2018 г. по 30 июня 2018 г.	1014,35	-	-	-	-	-	-
			с 1 июля 2018 г. по 31 декабря 2018 г.	1045,20	-	-	-	-	-	-
		Население (тарифы указываются с учетом НДС) *								
		одноставочный, руб./Гкал	с 1 января 2016 г. по 30 июня 2016 г.	1105,22	-	-	-	-	-	-
			с 1 июля 2016 г. по 31 декабря 2016 г.	1141,25	-	-	-	-	-	-
			с 1 января 2017 г. по 30 июня 2017 г.	1141,25	-	-	-	-	-	-
			с 1 июля 2017 г. по 31 декабря 2017 г.	1196,93	-	-	-	-	-	-
			с 1 января 2018 г. по 30 июня 2018 г.	1196,93	-	-	-	-	-	-
			с 1 июля 2018 г. по 31 декабря 2018 г.	1233,34	-	-	-	-	-	-

* Выделяется в целях реализации пункта 6 статьи 168 Налогового кодекса Российской Федерации.

Долгосрочные параметры регулирования, устанавливаемые для федерального государственного бюджетного учреждения санаторий «Шафраново» Министерства здравоохранения Российской Федерации при расчете тарифов с использованием метода индексации установленных тарифов

Наименование регулируемой организации	Год	Базовый уровень операционных расходов	Индекс эффективности операционных расходов	Нормативный уровень прибыли	Уровень надежности	Показатели энергосбережения энергетической эффективности	Реализация программы в области энергосбережения и повышение энергетической эффективности	Динамика изменения расходов топлива
		тыс.руб.	%	%				
Федеральное государственное бюджетное учреждение санаторий «Шафраново» Министерства здравоохранения Российской Федерации	2016	2012,27	–	0	–	–	–	–
	2017	–	1	0	–	–	–	–
	2018	–	1	0	–	–	–	–

ВЫПИСКА ИЗ ПРОТОКОЛА

заседания Правления Государственного комитета Республики Башкортостан по тарифам
от «15» декабря 2015 г. № 114

Повестка дня:

О тарифах на тепловую энергию (мощность), поставляемую ФГБУ санаторий «Шафраново» Министерства здравоохранения Российской Федерации потребителям муниципального района Альшеевский район Республики Башкортостан, на 2016-2018 гг.

Обсудили:

Расчет тарифов произведен в соответствии с Федеральным законом от 27 июля 2010 г. № 190-ФЗ «О теплоснабжении», постановлением Правительства Российской Федерации от 22 октября 2012 г. № 1075 «О ценообразовании в сфере теплоснабжения», положением о Государственном комитете Республики Башкортостан по тарифам, утвержденным постановлением Правительства Республики Башкортостан от 5 сентября 2013 г. № 404, Методическими указаниями по расчету регулируемых цен (тарифов) в сфере теплоснабжения, утвержденными приказом Федеральной службы по тарифам от 13 июня 2013 г. № 760-э и Регламентом об открытии дел об установлении регулируемых цен (тарифов) и отмене регулирования тарифов в сфере теплоснабжения, утвержденным приказом ФСТ России от 7 июня 2013 года № 163.

Организация, осуществляющая регулируемую деятельность – ФГБУ санаторий «Шафраново» Министерства здравоохранения Российской Федерации (далее – организация) представила в Государственный комитет Республики Башкортостан по тарифам расчетные материалы для установления тарифа на тепловую энергию (мощность) (заявление от 20 апреля 2015 года № 113).

На основании заявления и представленных материалов Государственным комитетом Республики Башкортостан по тарифам открыто дело по установлению тарифов на тепловую энергию (мощность) (№ ЖКиСУ-92/о от 30.04.2015 года).

В соответствии с пунктом 26 Правил регулирования цен (тарифов) в сфере теплоснабжения, утвержденных постановлением Правительства Российской Федерации от 22 октября 2012 г. № 1075 «О ценообразовании в теплоснабжении» Государственным комитетом Республики Башкортостан по тарифам принят метод индексации.

Организация действует на основании Устава, утвержденного приказом Министерства здравоохранения и социального развития РФ (Протокол от 13 июля 2011 г. № 720).

К делу прилагаются:

- свидетельство о государственной регистрации юридического лица серия 02 № 006822270;

- свидетельство о постановке на учет в налоговом органе по месту нахождения на территории Российской Федерации ИНН № 0202000395, КПП № 020201001;

- устав организации.

Экспертиза расчета тарифа на тепловую энергию (мощность) на 2016-2018 гг. проведена с 4 декабря 2015 г. по 15 декабря 2015 г.

В соответствии с пунктами 28-29 Основ ценообразования при определении плановых (расчетных) значений расходов (цен) и при определении обоснованности фактических значений расходов (цен) ГКТ РБ по тарифам использованы следующие источники информации о ценах (тарифах) и расходах:

а) установленные на очередной период регулирования цены (тарифы) для соответствующей категории потребителей - если цены (тарифы) на соответствующие товары (услуги) подлежат государственному регулированию;

б) цены, установленные в договорах, заключенных в результате проведения торгов;

в) прогнозные показатели и основные параметры, определенные в прогнозе социально-экономического развития Российской Федерации на очередной финансовый год и плановый период, одобренном Правительством Российской Федерации (базовый вариант).

При отсутствии указанных данных обоснованность фактических значений расходов (цен) определялась с использованием официальной статистической информации,

предоставляемой или распространяемой субъектами официального статистического учета для Республики Башкортостан.

При определении плановых (расчетных) и фактических значений расходов использовались нормы и нормативы, предусмотренные законодательством Российской Федерации о бухгалтерском и налоговом учете и законодательством Российской Федерации в сфере теплоснабжения.

Согласно пункту 31 Основ ценообразования при отсутствии нормативов по отдельным статьям расходов допускалось использовать в расчетах экспертные оценки, основанные на отчетных данных, представляемых организацией, осуществляющей регулируемую деятельность.

За представление заведомо недостоверных сведений в орган, уполномоченный в области государственного регулирования тарифов, организация несет ответственность в соответствии со статьей 19.7.1. Кодекса об административных правонарушениях Российской Федерации.

При расчете тарифов применены индексы-дефляторы, определенные сценарными условиями функционирования экономики Российской Федерации и основными параметрами прогноза социально-экономического развития Российской Федерации.

Основным видом деятельности организации является производство, передача и распределение пара и горячей воды (тепловой энергии) населению, бюджетным и сторонним организациям на территории муниципального района Альшеевский район РБ.

В 2016 году организацией планируется полезный отпуск тепловой энергии 8,53 тыс. Гкал, принято 8,53 тыс. Гкал на основании реестра договоров на 2016 год.

В результате анализа соответствия представленных расчетов действующим нормативам и ценам на регулируемый период и проведения корректировок расходы по основным статьям затрат составили:

Операционные расходы на 2016 год – 2012,27 тыс. руб., на 2017 год – 2111,68 тыс. руб., на 2018 год – 2197,18 тыс. руб.

Параметры регулирования тарифов, определяемые на долгосрочный период регулирования при установлении тарифов с использованием метода индексации, представлены в таблице:

	2016 год	2017 год	2018 год
Индекс эффективности расходов	1	1	1
Индекс потребительских цен	1,064	106,0	105,1
Индекс количества активов	0	0	0

В результате анализа соответствия представленных расчетов действующим нормативам и ценам на регулируемый период и проведения корректировок расходы по основным статьям затрат составили:

Базовый уровень операционных на 2016 год расходов составил 2012,27 тыс.руб.:

1. Расходы на приобретение сырья и материалов – 1,85 тыс. руб. приняты расходы на соль;
2. Расходы на ремонт основных средств – не заявлены организацией;
3. Расходы на оплату труда – 1795,12 тыс. руб. расходы на оплату труда приняты согласно штатному расписанию организации;
4. Расходы на оплату работ и услуг производственного характера, выполняемых по договорам со сторонними организациями – не заявлены организацией;
5. Расходы на оплату иных работ и услуг, выполняемых по договорам с организациями – 215,30 тыс. руб. приняты расходы на оплату услуг связи, консультационных, информационных и юридических услуг;
6. Расходы на служебные командировки – не заявлены организацией;
7. Расходы на обучение персонала – не заявлены организацией;
8. Лизинговый платеж не заявлен организацией;
9. Арендная плата – не заявлена организацией;
10. Другие расходы – не заявлены организацией.

Неподконтрольные расходы на 2016 год – 564,80 тыс. руб., на 2017 год – 610,89 тыс. руб., на 2018 год – 643,46 тыс. руб.

1. Расходы на оплату услуг, оказываемых организациями, осуществляющими регулируемые виды деятельности не заявлены организацией;

2. Арендная плата – не заявлена организацией;

3. Концессионная плата не заявлена организацией;

4. Расходы на уплату налогов, сборов и других обязательных платежей – 22,67 тыс. руб. приняты расходы на уплату налога на имущество – 8,80 тыс. руб., транспортный налог – 4,80 тыс. руб., прочие налоги – 0,37 тыс. руб., плата за выбросы – 8,70 тыс.руб.;

5. Отчисления на социальные нужды – на 2016 год – 542,13 тыс. руб., на 2017 год – 588,22 тыс. руб., на 2018 год – 620,79 тыс. руб. приняты из расчета тарифа страхового взноса в размере 30% принят согласно ФЗ от 24.07.2009 г. № 212-ФЗ (ст.58.2). Страховой взнос на обязательное социальное страхование от несчастных случаев на производстве и профессиональных заболеваний 0,2%; Уведомление Фонда социального страхования РФ к делу приложено;

7. Амортизация основных средств и нематериальных активов – не принята. Исключена сумма в размере 305,05 тыс.руб. в связи с отсутствием подтверждающих материалов на основании пункта 33 Правил регулирования цен (тарифов) в сфере теплоснабжения, утвержденных постановлением Правительства РФ от 22.10.2012 г. № 1075, статьи 252 НК РФ;

8. Расходы на выплаты по договорам займа и кредитным договорам, включая проценты по ним – не заявлены организацией;

9. Налог на прибыль – не заявлен организацией;

10. Экономия, определенная в прошедшем долгосрочном периоде регулирования и подлежащая учету в текущем долгосрочном периоде регулирования – не заявлена организацией.

Расходы на приобретение энергетических ресурсов на 2016 год – 5543,56 тыс.руб. на 2017 год – 5729,58 тыс.руб., на 2018 год – 5944,36 тыс.руб.

– Расходы на топливо – на 2016 год – 4641,61 тыс.руб, на 2017 год – 4757,88 тыс.руб., на 2018 год – 4900,61 тыс.руб. Оптовая цена за газ принята согласно приказу ФСТ России от 8 июня 2015 года № 218-э/3, цена за транспортировку и снабженческо-сбытовые услуги принята согласно приказу ФСТ России от 7 апреля 2015 г. № 74-э/4. При расчете на 2016 год применен индекс 1,02, на 2017 год 1,03, на 2018 год 1,03;

– Расходы на электроэнергию на 2016 год – 861,95 тыс. руб. на 2017 год – 929,49 тыс. руб., на 2018 год – 999,20 тыс. руб. затраты приняты на основании Договора энергоснабжения № 610100119 от 01.01.2015. Затраты на электрическую энергию рассчитаны на основании показателей установленной мощности оборудования, объем электрической энергии на основании счетов-фактур за 2014 год и 1 квартал 2015 года с применением индекса, на 2017 применен индекс 1,075, на 2018 применен индекс 1,075;

– Расходы на холодную воду – на 2016 год – 40,00 тыс.руб., на 2017 год – 42,21 тыс.руб., на 2018 год – 44,54 тыс.руб. принята на основании расчета воды на выработку тепловой энергии;

Необходимая валовая выручка, учтенная ГКТ РБ, в расчете составляет на 2016 год – 8120,62 тыс. руб., на 2017 год – 8452,14 тыс. руб. на 2018 год – 8784,99 тыс. руб.

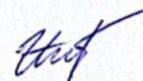
Долгосрочные параметры регулирования представлены в таблице:

№ п/п	Наименование регулируемой организации	Год	Базовый уровень операционных расходов	Индекс эффективности операционных расходов	Нормативный уровень прибыли	Уровень надежности теплоснабжения	Показатели энергосбережения и энергетической эффективности	Реализация программ в области энергосбережения и повышения энергетической эффективности	Динамика изменения расходов на топливо
			тыс. руб.	%	%				
1	ФГБУ санаторий «Шафраново» Министерства	2016	2012,27	1	0	-	-	-	-

Расчет необходимой валовой выручки методом индексации

№ п/п	Наименование расходов		Утверждено на 2016 год	Предложено на 2017	Утверждено на 2017 год	Предложен о на 2018	Утверждено на 2017 год
		в среднем за год	в среднем за год	в среднем за год	в среднем за год	в среднем за год	в среднем за год
1	Операционные (подконтрольные) расходы	2012,27	2012,27	2081,79	2111,68	2153,72	2197,18
2	Неподконтрольные расходы	869,85	564,80	869,85	610,89	638,63	643,45
3	Расходы на приобретение (производство) энергетических ресурсов, холодной воды и теплоносителя	6022,29	5543,56	6383,63	5729,58	6709,19	5944,36
10	ИТОГО необходимая валовая выручка	8 904,41	8 120,62	9 335,27	8 452,14	9501,54	8784,99315
11	Товарная выручка						

Выполнил специалист эксперт отдела ЖК и СУ



Ишемгулов А.А.

Реестр расходов на приобретение энергетических ресурсов, холодной воды и теплоносителя

№ п/п	Наименование показателя	Базовый период 2015	Период регулирования (2016 г.)	Утверждено ГКТ РБ (2016 г.)	Утверждено ГКТ РБ (2017 г.)	Утверждено ГКТ РБ (2018 г.)
		В среднем за год	В среднем за год	В среднем за год	В среднем за год	В среднем за год
1	Расходы на топливо	4443,53	5160,77	4641,61	4757,88	4900,61
2	Расход на электрическую энергию	817,65	846,34	861,95	929,49	999,20
3	Расход на тепловую энергию					
4	Расходы на холодную воду всего, в том числе:	65,62	15,18	40,00	42,21	44,54
5	Расходы на теплоноситель					
	ИТОГО	5326,80	6022,29	5543,56	5729,58	5944,36

Выполнил специалист эксперт отдела ЖК и СУ




Ишемгулов А.А.

Расчет неподконтрольных расходов

N и п.	Наименование расхода	Предложено	Утверждено	Предложено	Утверждено	Предложено	Утверждено
		на 2016 год	ГКТ РБ на 2016 год	на 2017 год	ГКТ РБ на 2017 год	на 2018 год	ГКТ РБ на 2017 год
		В среднем за год	В среднем за год	В среднем за год	В среднем за год	В среднем за год	В среднем за год
1	2	5	8	9	12	13	16
1.1.	Расходы на оплату услуг, оказываемых организациями, осуществляющими регулируемые виды деятельности	0,00	0,00	0,00	0,00	0,00	0
1.2.	Арендная плата	0,00	0,00	0,00	0,00	0,00	0
1.3.	Концессионная плата	0,00	0,00	0,00	0,00	0,00	0
1.4.	Расходы на уплату налогов, сборов и других обязательных платежей, в том числе:	22,67	22,67	22,67	22,67	41,33	22,67
1.4.1.	плата за выбросы и сбросы загрязняющих веществ в окружающую среду, размещение отходов и другие виды негативного воздействия на окружающую среду в пределах установленных нормативов и (или) лимитов	8,70	8,70	8,70	8,70	0,33	8,7
1.4.2.	расходы на обязательное страхование	0,00	0,00	0,00	0,00	14,00	0
1.4.3.	иные страховые платежи	0,00	0,00	0,00	0,00		0
1.4.4.	налог на имущество	8,80	8,80	8,80	8,80		8,8
1.4.5.	транспортные налог	4,80	4,80	4,80	4,80		4,8
1.4.6.	расходы на услуги банков	0,00	0,00	0,00	0,00	27,00	0
1.4.7.	прочие расходы	0,37	0,37	0,37	0,37		0,37
1.5.	Отчисления на социальные нужды	542,13	542,13	542,13	588,22	302,00	620,7847894
1.6.	Расходы по сомнительным долгам	0,00	0,00			0,00	0
1.7.	Амортизация основных средств и нематериальных активов	305,05	0,00	305,05	0,00	295,30	0
1.8.	Расходы на выплаты по договорам займа и кредитным договорам, включая проценты по ним	0,00	0,00	0,00	0,00	0,00	0
	ИТОГО	869,85	564,80	869,85	610,89	638,63	643,4547894
2.	Налог на прибыль	0,00	0,00		0,00		0
3.	Экономия, определенная в прошедшем долгосрочном периоде регулирования и подлежащая учету в текущем долгосрочном периоде регулирования	0,00	0,00	0,00	0,00	0,00	0
4.	Итого неподконтрольных расходов	869,85	564,80	869,85	610,89	638,63	643,4547894

Выполнил специалист эксперт отдела ЖК и СУ



Ишемгулов А. А.

Расчет операционных (подконтрольных) расходов на каждый год долгосрочного периода регулирования

№ п/п	Параметры расчета расходов	Единица измерения	Долгосрочный период регулирования			Долгосрочный период регулирования		
			2016	2017	2018	2016	2017	2018
1	Индекс потребительских цен на расчетный период регулирования (ИПЦ)		1,055	1,045	1,045	1,064	1,060	1,051
2	Индекс эффективности операционных расходов (ИР)	%	1,00	1,00	1,00	1,00	1,00	1,00
3	Индекс изменения количества активов (ИКА)		0,000	0,000	0,000	0,000	0,000	0,000
4	Коэффициент эластичности затрат по росту активов ($K_{зд}$)		0,750	0,750	0,750	0,750	0,750	0,750
5	Операционные (подконтрольные) расходы	тыс. руб.	2 012,27	2 081,79	2 153,72	2 012,27	2 111,68	2 197,18

Расчет тарифов на тепловую энергию

№ п/п	Источник тепловой энергии	Необходимая валовая выручка, тыс. руб.	Объем отпуска тепловой энергии от источника тепловой энергии, тыс. Гкал	в том числе по нерегулируемым долгосрочным договорам, тыс. Гкал	Суммарная договорная (заявленная) тепловая нагрузка потребителем тепловой энергии, Гкал/час	в том числе по нерегулируемым долгосрочным договорам, Гкал/час	Расходы на топливо, тыс. руб.	Одноставочный тариф, руб./Гкал
Период регулирования (2016 г.)								
	Котельная п источник горячая вода	8 904,41	8,531				6 022,29	1 043,77
	I п/годие	8 904,41	8,531				6 022,29	1 043,77
	II п/годие	8 904,41	8,531				6 022,29	1 043,77
Период регулирования (2017 г.)								
	Котельная п источник горячая вода	0,00	8,531				1 432,34	2 355,49
Период регулирования (2018 г.)								
	Котельная п источник горячая вода	0,00	8,531				1 508,49	2 433,40
Утверждено ГКТ РБ на 2016 г.								
	Котельная п источник горячая вода	8 120,62	8,531				4641,61	951,90
	I п/годие	7 990,39	8,531				4595,65	936,63
	II п/годие	8 250,85	8,531				4687,56	967,16
Утверждено ГКТ РБ на 2017 г.								
	Котельная п источник горячая вода	8 452,14	8,531				4757,88	990,76
	I п/годие	8 250,85	8,531				4687,56	967,16
	II п/годие	8 653,42	8,531				4828,19	1 014,35
Утверждено ГКТ РБ на 2018 г.								
	Котельная п источник горячая вода	8784,99	8,531				4900,61	1 029,77
	I п/годие	8653,42	8,531				4828,19	1 014,35
	II п/годие	8916,57	8,531				4973,03	1 045,20

Выполнил специалист эксперт отдела ЖК и СУ

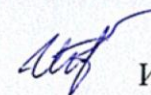


Ишемгулов А.А.

Расчет операционных (подконтрольных) расходов на первый год долгосрочного периода регулирования (базовый уровень операционных расходов)

№ п/п	Наименование расходов	Год, предшествующий очередному долгосрочному периоду регулирования (2015 г.)	Первый год очередного долгосрочного периода регулирования (2016 г.)	В среднем за год
1	Расходы на приобретение сырья и материалов	17,66	1,85	1,85
2	Расходы на ремонт основных средств	0,00	0,00	0,00
3	Расходы на оплату труда	1 439,52	1 795,12	1795,12
4	Расходы на оплату работ и услуг производственного характера, выполняемых по договорам со сторонними организациями	0,00	0,00	0,00
5	Расходы на оплату иных работ и услуг, выполняемых по договорам с организациями, включая:	230,93	215,30	215,30
6	Расходы на служебные командировки	0,00	0,00	0,00
7	Расходы на обучение персонала	0,00	0,00	0,00
8	Лизинговый платеж	0,00	0,00	0,00
9	Арендная плата	0,00	0,00	0,00
10	Другие расходы, в том числе:	0,00	0,00	0,00
	ИТОГО базовый уровень операционных расходов	1 688,11	2 012,27	2012,27

Выполнил специалист эксперт отдела ЖК и СУ



Ишемгулов А.А.